

# INFORME MENSUAL DE CARNES



**EQUINOS**

JUNIO 2016

**Dirección Nacional de  
Matriculación y Fiscalización**



**Ministerio de Agroindustria  
Presidencia de la Nación**





# CONTROL AGROPECUARIO



**MINISTERIO DE AGROINDUSTRIA  
DE LA NACIÓN:  
Cont. Ricardo Buryaile**

**Secretaría de Agricultura  
Ganadería y Pesca:  
Ing. Prod. Agr. Ricardo Negri**

**Directora Nacional de Matriculación y Fiscalización: Dra. Florencia Pinski**

**Supervisión: Ing. Agr. María Inés Oporto**

**Redacción y Elaboración: Carolina Garcete.**

**Generación de Datos: Carolina Garcete - Mariano Fredes - Ariel Marchesi - Jorge Suarez.**

**Edición Gráfica: Anl. Sist. Pablo G. Ramirez**

**Dirección Nacional de  
Matriculación y Fiscalización**



**Ministerio de Agroindustria  
Presidencia de la Nación**

Cuadro 1. Datos generales Junio 2016

Faena Mensual Cabezas	Producción Mensual Toneladas Res con Hueso	Peso Medio de Producción Kilos Res con Hueso	Peso Vivo Promedio Kilos Vivos
8.777	1.938	200	364

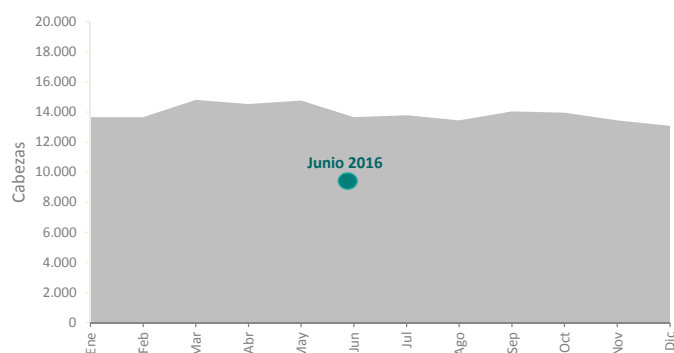
Cuadro 2. Faena por categoría Junio 2016

Categorías	Faena Mensual Cabezas	Participación	Producción Mensual Toneladas Res con Hueso	Peso Medio de Producción	Peso Vivo Promedio
Burro/Asno	56	0,6%	10	177	314
Caballo	3.592	40,9%	816	227	410
Mula	61	0,7%	10	158	295
Padrillo	82	0,9%	17	206	380
Potrillo/Potranca	1.181	13,5%	249	211	380
Yegua	3.806	43,4%	836	220	403
<b>Total</b>	<b>8.777</b>	<b>100%</b>	<b>1.938</b>	<b>200</b>	<b>364</b>

Cuadro 3. Operadores vigentes de Faena Equina - Junio 2016

Gestión	Operadores
Planta faenadora	
Matadero Frigorífico	6
Matadero Municipal	3
Titular de faena	
Matarife Abastecedor	6

Gráfico 1. Promedio histórico de Faena Equina 2004-2016



Cuadro 4. Provincias con Faena Equina - Junio 2016

Categorías	Buenos Aires	Córdoba	Entre Ríos	Río Negro	Total
Burro/Asno	23	33			56
Caballo	1591	1213	455	333	3592
Mula	21	31	7	2	61
Padrillo	37	27	7	11	82
Potrillo/Potranca	676	237	105	163	1181
Yegua	1739	1314	356	397	3806
<b>CABEZAS TOTALES</b>	<b>4087</b>	<b>2854</b>	<b>930</b>	<b>906</b>	<b>8777</b>
<b>%</b>	<b>46,6%</b>	<b>32,5%</b>	<b>10,6%</b>	<b>10,3%</b>	

## Cuadro 5. Datos generales

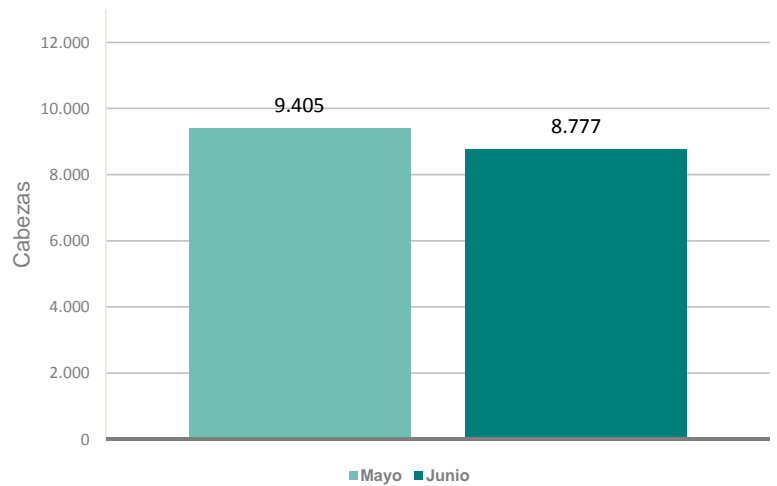
## Faena Equina Mensual en Cabezas

	2015	2016
Enero	8.062	7.403
Febrero	8.995	8.389
Marzo	10.023	9.247
Abril	9.710	8.025
Mayo	9.127	9.405
Junio	10.142	8.777
Julio	7.847	
Agosto	5.640	
Septiembre	7.645	
Octubre	6.949	
Noviembre	5.738	
Diciembre	7.300	
<b>Total</b>	<b>97.178</b>	<b>51.246</b>
<b>Promedio</b>	<b>8.098</b>	<b>8.541</b>

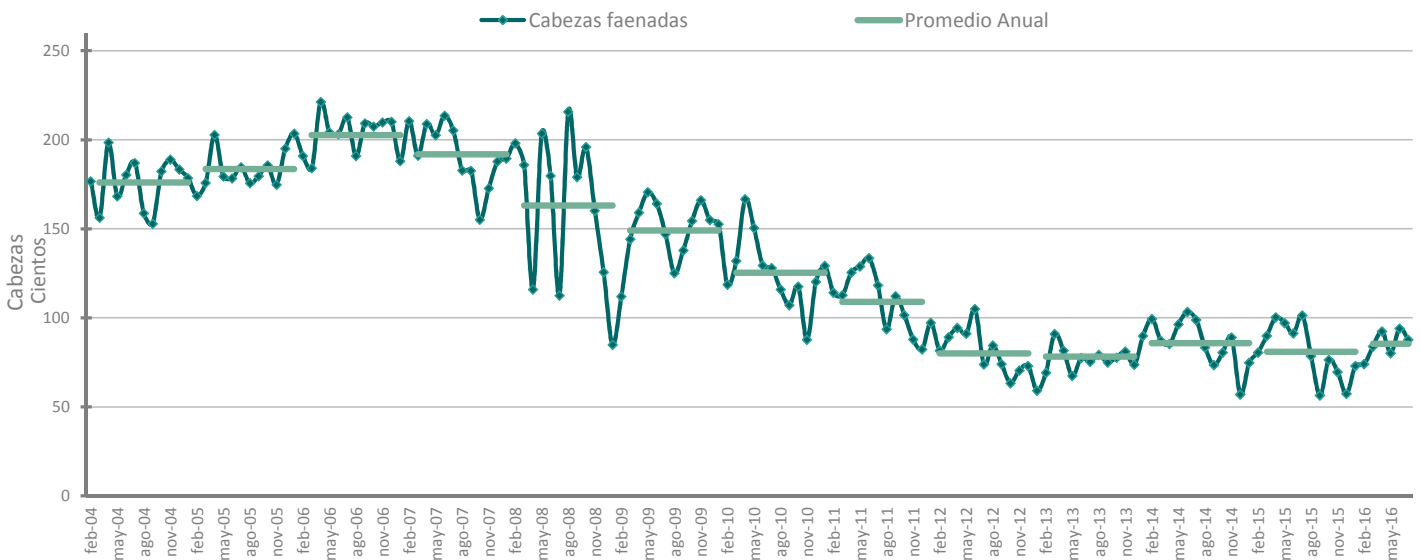
Fuente: DDJJ/SIF - Gestión de la Información - DNMyF

La información es provisoria y sujeta a modificaciones.

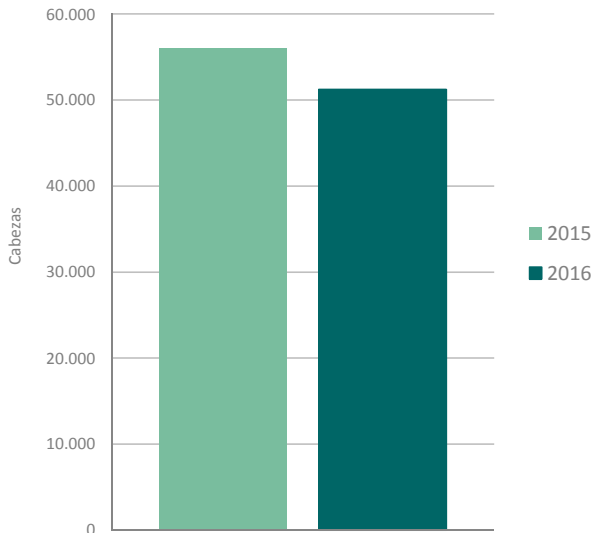
## Gráfico 2. Variación Mensual de la Faena



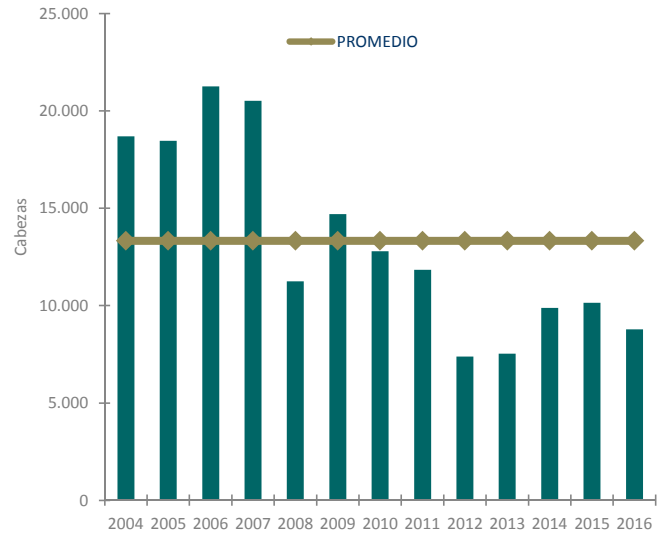
## Gráfico 3. Evolución de la Faena Equina 2004-2016



## Gráfico 4. Faena Equina Acumulada a Junio



## Gráfico 5. Faena Equina de Junio 2004-2016





La Resolución Nº 4/2008 (ONCCA) permite llevar adelante el control y conocimiento periódico de la faena equina por categorías que ingresa a los establecimientos faenadores inscriptos en ONCCA a partir de mayo 2008, como así también registra los kilos vivos y limpios.

Dicha Resolución comprende las siguientes categorías:

**Potrillo / Potranca:** animal al pie de la madre

**Caballo:** macho castrado

**Yegua:** hembra que haya recibido 1 (uno) o más servicios

**Padrillo:** macho entero

**Burro / Asno:** cruce de Caballo con Burra

**Mula:** cruce de Yegua con Burro

Cuadro 6. Faena Equina por Categorías

		Burro / Asno	Caballo	Mula	Padrillo	Potrillo / Potranca	Yegua	Total general
2015	Enero	22	3.767	72	93	1.008	3.100	8.062
	Febrero	85	4.040	76	233	1.144	3.417	8.995
	Marzo	44	4.518	44	138	1.360	3.919	10.023
	Abril	124	4.179	38	185	1.204	3.980	9.710
	Mayo	101	3.973	48	128	1.222	3.655	9.127
	Junio	71	4.509	32	161	1.411	3.958	10.142
	Julio	91	3.466	19	97	1.001	3.173	7.847
	Agosto	24	2.412	30	89	841	2.244	5.640
	Septiembre	80	3.449	27	140	966	2.983	7.645
	Octubre	62	5.211	16	129	337	1.194	6.949
	Noviembre	38	4.492	21	35	329	823	5.738
	Diciembre	17	5.821	26	48	342	1.047	7.300
	<b>Total Anual</b>	<b>759</b>	<b>49.837</b>	<b>449</b>	<b>1.476</b>	<b>11.165</b>	<b>33.493</b>	<b>97.178</b>
	<b>Prom. Mensual</b>	<b>63</b>	<b>4.153</b>	<b>37</b>	<b>123</b>	<b>930</b>	<b>2.791</b>	<b>8.098</b>
2016	Enero	30	5.493	15	148	340	1.377	7.403
	Febrero	19	4.976	34	226	880	2.254	8.389
	Marzo	126	4.020	70	134	1.330	3.568	9.247
	Abril	150	3.607	85	162	1.087	2.935	8.025
	Mayo	90	3.797	83	239	1.428	3.768	9.405
	Junio	56	3.592	61	82	1.181	3.806	8.777
	Julio							0
	Agosto							0
	Septiembre							0
	Octubre							0
	Noviembre							0
	Diciembre							0
	<b>Total Anual</b>	<b>471</b>	<b>25.484</b>	<b>348</b>	<b>991</b>	<b>6.245</b>	<b>17.708</b>	<b>51.246</b>
	<b>Prom. Mensual</b>	<b>78</b>	<b>4.247</b>	<b>58</b>	<b>165</b>	<b>1.041</b>	<b>2.951</b>	<b>4.271</b>

Fuente: DDJJ/SIF - Gestión de la Información - DNMyF

Gráfico 6. Participación Faena Equina por Categorías Junio 2016

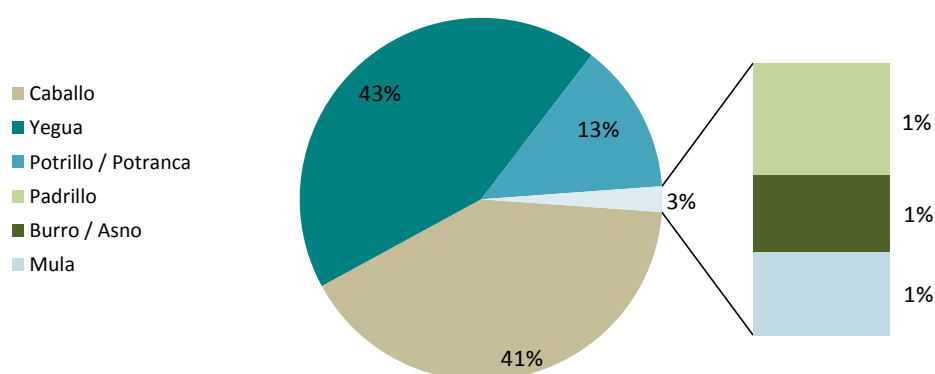


Gráfico 7. Burro / Asno

## Burro / Asno

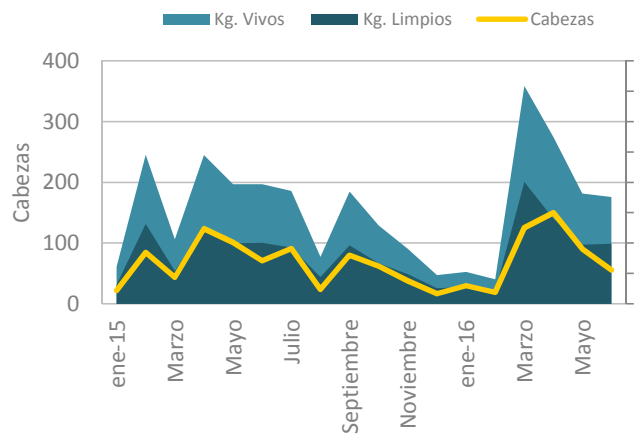


Gráfico 8. Padrillo

## Padrillo

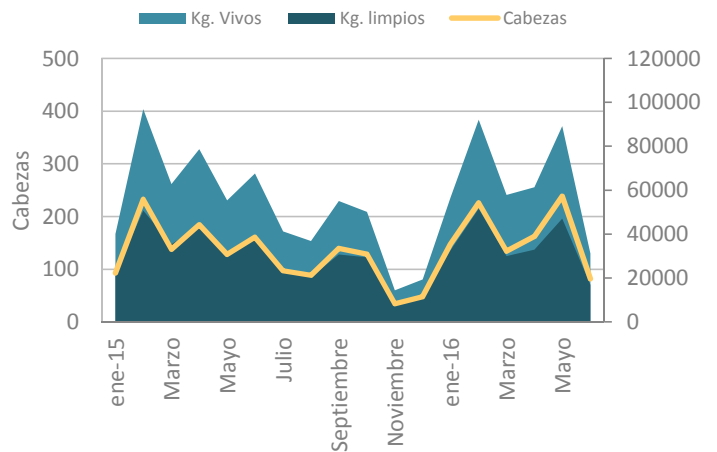


Gráfico 9. Caballo

## Caballo

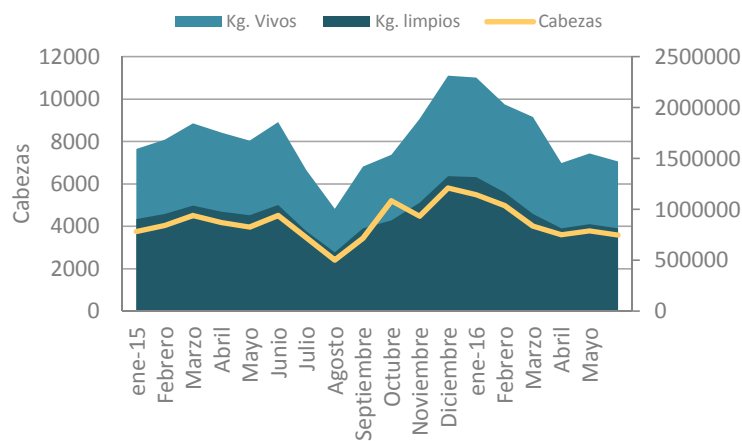


Gráfico 10. Yegua

## Yegua

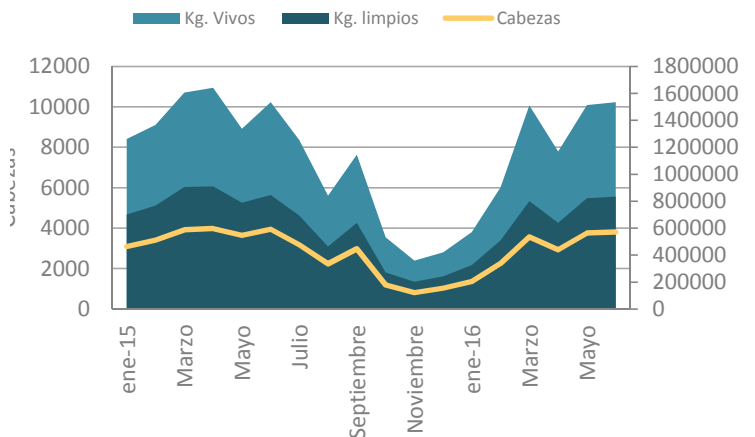


Gráfico 11. Mula

## Mula

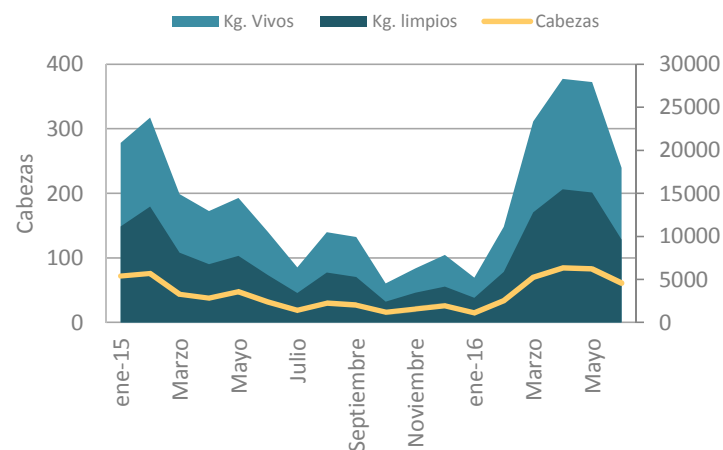
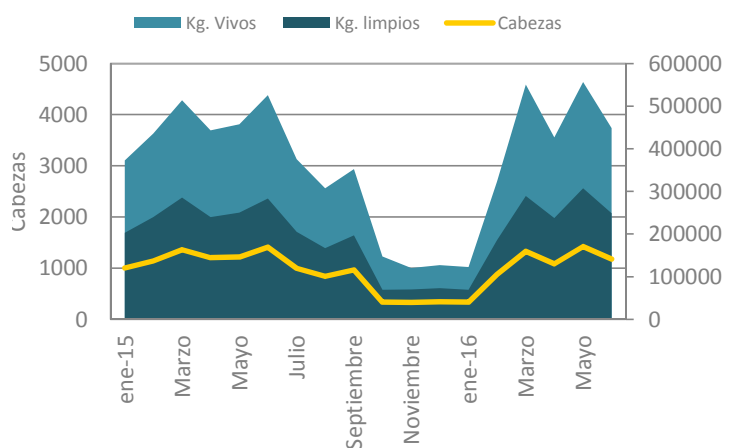


Gráfico 12. Potrillo / Potranca

## Potrillo / Potranca



## Distribución Geográfica -Junio 2016

Gráfico 13. Cabezas Buenos Aires

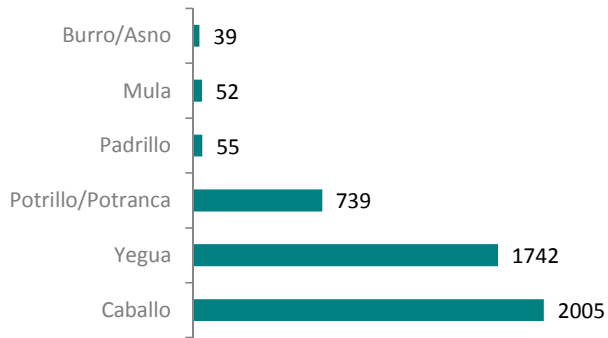


Gráfico 14. Cabezas Córdoba

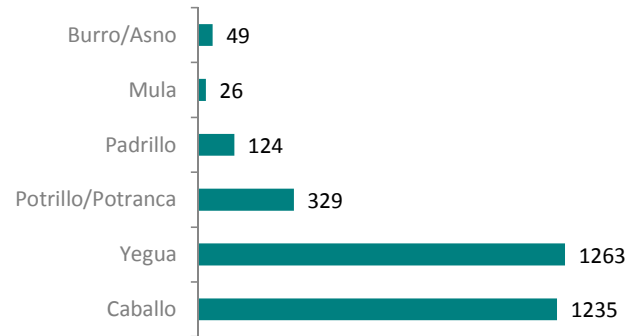


Gráfico 13. Cabezas Entre Ríos

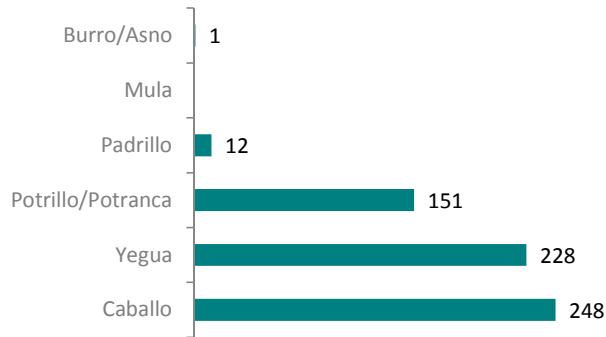


Gráfico 14. Cabezas Río Negro

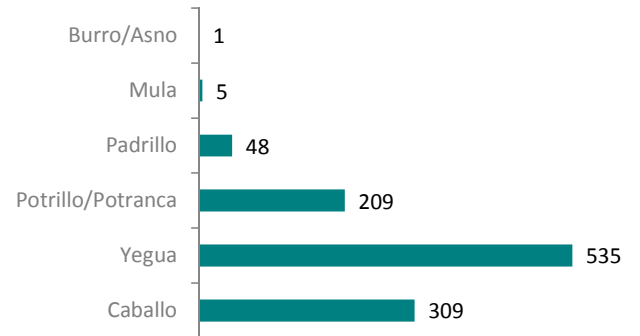
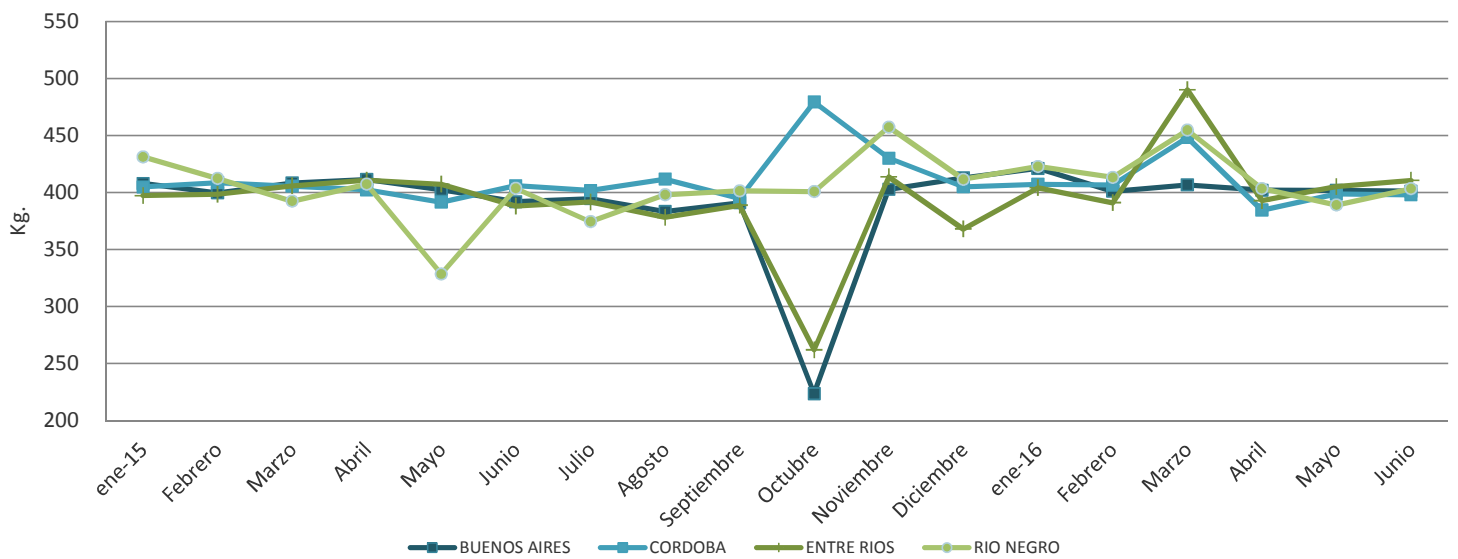


Gráfico 15. Peso Vivo Promedio por Provincia 2015-2016





Cuadro 7. Peso Vivo Promedio por Categoría y Provincia- 1er. Semestre 2016

	2016	Potrillo Potranca	Caballo	Yegua	Padrillo	Burro Asno	Mula
Enero	BUENOS AIRES	364	421	435	547		
	CORDOBA	348	424	414	395	176	347
	ENTRE RIOS	341	406	408	355		
	RIO NEGRO	400	431	419	393		
	<b>Promedio Nacional</b>	<b>363</b>	<b>420</b>	<b>419</b>	<b>423</b>	<b>176</b>	<b>347</b>
Febrero	BUENOS AIRES	380	405	380	437		294
	CORDOBA	358	426	415	354	214	338
	ENTRE RIOS	360	393	395	432		360
	RIO NEGRO	387	436	405	413		
	<b>Promedio Nacional</b>	<b>371</b>	<b>415</b>	<b>399</b>	<b>409</b>	<b>214</b>	<b>331</b>
Marzo	BUENOS AIRES	403	411	407	454	351	304
	CORDOBA	399	471	460	376	263	345
	ENTRE RIOS	394	582	415	584	195	331
	RIO NEGRO	550	472	410	382		358
	<b>Promedio Nacional</b>	<b>436</b>	<b>484</b>	<b>423</b>	<b>449</b>	<b>270</b>	<b>335</b>
Abril	BUENOS AIRES	400	404	403	424	208	370
	CORDOBA	373	404	396	354	181	327
	ENTRE RIOS	379	395	394	495		
	RIO NEGRO	415	411	393	393		
	<b>Promedio Nacional</b>	<b>392</b>	<b>403</b>	<b>396</b>	<b>416</b>	<b>194</b>	<b>349</b>
Mayo	BUENOS AIRES	398	407	404	396	193	358
	CORDOBA	368	414	406	349	208	291
	ENTRE RIOS	402	401	412	408	180	
	RIO NEGRO	390	403	380	403	286	359
	<b>Promedio Nacional</b>	<b>389</b>	<b>407</b>	<b>400</b>	<b>389</b>	<b>217</b>	<b>336</b>
Junio	BUENOS AIRES	390	405	403	379	473	304
	CORDOBA	336	411	406	353	204	294
	ENTRE RIOS	392	418	410	429		257
	RIO NEGRO	399	421	390	422		342
	<b>Promedio Nacional</b>	<b>379</b>	<b>414</b>	<b>402</b>	<b>396</b>	<b>338</b>	<b>299</b>

Fuente: SIF - Gestión de la Información - DNMyF

**Cuadro 9. Kilo Vivo por Categoría y Provincia - 1er. Semestre 2016**

	2016	Enero	Febrero	Marzo	Abril	Mayo	Junio	Total 1°Semestre
Potrillos / Potrancas	BUENOS AIRES		58.918	264.957	232.480	293.848	263.303	1.113.506
	CORDOBA	93.752	122.107	149.020	109.970	121.000	79.522	675.371
	ENTRE RIOS		82.442	70.101	28.784	60.775	41.007	283.108
	RIO NEGRO	33.967	59.983	66.544	56.076	81.462	65.005	363.037
	<b>Total</b>	<b>127.719</b>	<b>323.450</b>	<b>550.622</b>	<b>427.309</b>	<b>557.085</b>	<b>448.837</b>	<b>2.435.023</b>
Caballos	BUENOS AIRES	961.577	1.112.967	624.940	674.578	816.758	644.845	4.835.665
	CORDOBA	429.746	390.341	522.589	519.204	511.542	497.863	2.871.285
	ENTRE RIOS	793.873	385.697	573.687	115.609	99.448	190.024	2.158.337
	RIO NEGRO	131.569	143.827	190.022	147.630	124.663	140.098	877.808
	<b>Total</b>	<b>2.316.764</b>	<b>2.032.833</b>	<b>1.911.238</b>	<b>1.457.021</b>	<b>1.552.409</b>	<b>1.472.830</b>	<b>10.743.095</b>
Yeguas	BUENOS AIRES	12.687	116.729	553.694	505.390	703.436	700.775	2.592.711
	CORDOBA	329.516	309.220	438.850	434.026	513.180	533.162	2.557.955
	ENTRE RIOS		313.023	377.670	78.316	93.975	145.938	1.008.921
	RIO NEGRO	80.945	165.790	140.541	151.363	203.076	155.004	896.720
	<b>Total</b>	<b>423.148</b>	<b>904.762</b>	<b>1.510.755</b>	<b>1.169.095</b>	<b>1.513.667</b>	<b>1.534.880</b>	<b>7.056.307</b>
Padrillos	BUENOS AIRES		3.060	9.081	13.563	21.753	14.010	61.466
	CORDOBA	11.980	14.518	19.271	32.545	43.245	9.535	131.094
	ENTRE RIOS		23.748	15.756	1.980	4.900	3.000	49.384
	RIO NEGRO	7.497	50.775	13.736	13.353	19.344	4.643	109.347
	<b>Total</b>	<b>19.477</b>	<b>92.100</b>	<b>57.844</b>	<b>61.440</b>	<b>89.242</b>	<b>31.188</b>	<b>351.291</b>
Burros / Asnos	BUENOS AIRES	2.573		17.904	2.700	7.540	10.870	41.586
	CORDOBA	2.180	4.059	13.286	24.750	10.200	6.726	61.200
	ENTRE RIOS			4.671		180		4.851
	RIO NEGRO					286		286
	<b>Total</b>	<b>4.753</b>	<b>4.059</b>	<b>35.861</b>	<b>27.450</b>	<b>18.206</b>	<b>17.596</b>	<b>107.924</b>
Mulas	BUENOS AIRES		2.940	5.168	5.180	18.590	6.390	38.268
	CORDOBA	7.865	7.105	14.509	23.150	7.570	9.100	69.299
	ENTRE RIOS		1.080	2.975			1.800	5.855
	RIO NEGRO			716		1.794	684	3.194
	<b>Total</b>	<b>7.865</b>	<b>11.125</b>	<b>23.368</b>	<b>28.330</b>	<b>27.954</b>	<b>17.974</b>	<b>116.615</b>
	<b>Total / Mes</b>	<b>2.899.726</b>	<b>3.368.329</b>	<b>4.089.688</b>	<b>3.170.645</b>	<b>3.758.562</b>	<b>3.523.305</b>	<b>20.810.256</b>

Fuente: SIF - Gestión de la Información - DNMyF

# EVOLUCIÓN SEMESTRAL DE LOS KILOS LIMPIOS POR PROVINCIAS Y POR CATEGORÍAS

Cuadro 11. Kilo Limpio por Categoría y Provincia - 1er. Semestre 2016

	2016	Enero	Febrero	Marzo	Abril	Mayo	Junio	Total 1º Semestre
Potrillos / Potrancas	BUENOS AIRES		33.749	146.563	130.839	164.959	147.574	623.684
	CORDOBA	53.768	69.041	80.252	60.101	65.659	43.542	372.363
	ENTRE RIOS		46.847	34.500	16.162	33.460	21.834	152.803
	RIO NEGRO	19.781	36.482	28.204	30.640	43.921	36.026	195.054
	<b>Total</b>	<b>73.549</b>	<b>186.119</b>	<b>289.519</b>	<b>237.742</b>	<b>308.000</b>	<b>248.976</b>	<b>1.343.904</b>
Caballos	BUENOS AIRES	539.927	625.646	346.399	376.893	443.489	348.380	2.680.734
	CORDOBA	251.034	225.313	273.684	291.795	289.709	281.059	1.612.594
	ENTRE RIOS	461.284	230.574	242.296	66.564	55.803	109.390	1.165.911
	RIO NEGRO	74.394	85.046	94.034	79.646	67.393	77.177	477.690
	<b>Total</b>	<b>1.326.639</b>	<b>1.166.579</b>	<b>956.413</b>	<b>814.898</b>	<b>856.394</b>	<b>816.005</b>	<b>5.936.928</b>
Yeguas	BUENOS AIRES	7.321	65.155	304.714	278.870	380.564	371.738	1.408.361
	CORDOBA	191.196	177.101	228.375	239.859	286.786	296.496	1.419.813
	ENTRE RIOS		172.171	197.279	40.967	49.431	82.993	542.841
	RIO NEGRO	45.250	95.658	72.594	80.052	105.356	84.855	483.766
	<b>Total</b>	<b>243.767</b>	<b>510.085</b>	<b>802.962</b>	<b>639.748</b>	<b>822.137</b>	<b>836.081</b>	<b>3.854.781</b>
Padrillos	BUENOS AIRES		1.803	4.783	7.483	11.488	7.321	32.878
	CORDOBA	6.889	8.293	10.792	16.903	23.187	5.169	71.233
	ENTRE RIOS		12.439	6.788	1.201	2.644	1.804	24.876
	RIO NEGRO	4.020	29.143	7.692	7.389	9.859	2.616	60.719
	<b>Total</b>	<b>10.909</b>	<b>51.678</b>	<b>30.055</b>	<b>32.976</b>	<b>47.178</b>	<b>16.910</b>	<b>189.706</b>
Burros / Asnos	BUENOS AIRES	1.403		10.026	1.543	4.161	6.433	23.566
	CORDOBA	1.181	2.138	7.440	12.473	5.308	3.478	32.018
	ENTRE RIOS			2.616		104		2.720
	RIO NEGRO					165		165
	<b>Total</b>	<b>2.584</b>	<b>2.138</b>	<b>20.082</b>	<b>14.016</b>	<b>9.738</b>	<b>9.911</b>	<b>58.470</b>
Mulas	BUENOS AIRES		1.670	2.894	2.964	10.225	3.366	21.119
	CORDOBA	4.172	3.701	8.125	12.508	3.883	4.788	37.177
	ENTRE RIOS		509	1.406			1.131	3.046
	RIO NEGRO			401		998	351	1.750
	<b>Total</b>	<b>4.172</b>	<b>5.880</b>	<b>12.826</b>	<b>15.472</b>	<b>15.106</b>	<b>9.636</b>	<b>63.092</b>
	<b>Total / Mes</b>	<b>1.661.620</b>	<b>1.922.479</b>	<b>2.111.857</b>	<b>1.754.853</b>	<b>2.058.553</b>	<b>1.937.520</b>	<b>11.446.882</b>

Fuente: SIF - Gestión de la Información - DNMyF



Cuadro 18. Cantidad de Establecimientos y Operadores por Provincias

CANTIDAD DE ESTABLECIMIENTOS Y OPERADORES EQUINOS  
POR PROVINCIA al 30/06/2016

	Establecimientos		Operadores
	Matadero - Frigorífico Equino	Matadero Municipal Equino	
BUENOS AIRES	2		2
CATAMARCA		1	
CHACO			
CHUBUT	1	1	1
CIUDAD AUTONOMA BUENOS AIRES			
CORDOBA	1		1
CORRIENTES			
ENTRE RIOS	1		1
FORMOSA			
JUJUY			
LA PAMPA		1	
LA RIOJA			
MENDOZA			
MISIONES			
NEUQUEN			
RIO NEGRO	1		1
SALTA			
SAN JUAN			
SAN LUIS			
SANTA CRUZ			
SANTA FE			
SANTIAGO DEL ESTERO			
TIERRA DEL FUEGO			
TUCUMAN			
<b>Total</b>	<b>6</b>	<b>3</b>	<b>6</b>

Fuente: RUCA - Gestión de la Información - DNMyF

**Matadero - Frigorífico:** se entenderá por tal a quien sea responsable de la explotación de un establecimiento en el cual se sacrifiquen animales y se efectúen o no tareas de elaboración y/o industrialización, contando con cámara frigorífica en el predio donde funcione. La presente categoría comprende a los establecimientos considerados como Tipo "A", "B" y "C" por el Decreto N° 4238 de fecha 19 de julio de 1968 y sus modificatorios.

**Matarife Abastecedor :** se entiende por tal a quien faene hacienda de su propiedad para el abastecimiento propio y/o de terceros, pudiendo además adquirir carnes, productos y subproductos con el mismo fin.